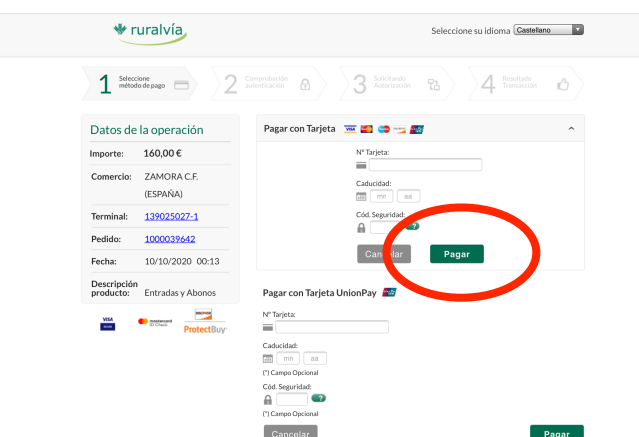
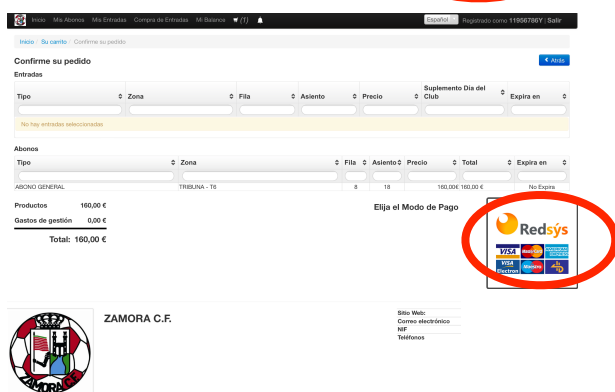
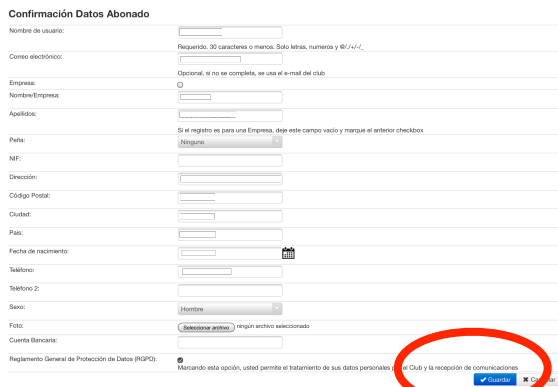
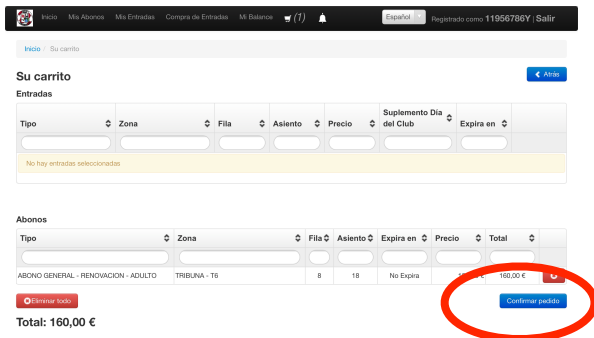


Satisfaction 2020 ¿Cómo hacerme abonado a través de la web?



Paso 1: Entra en zamoracf.es , pincha en “Campaña de Socios” y más tarde en “Renueva tu abono”.

Una vez dentro debes picar en “Renueva tu abono”. Por defecto tu usuario y contraseña es tu DNI.

Paso 2: Después de introducir los datos requeridos debes darle a confirmar pedido.

Paso 3: Introduce TODOS los campos obligatorios y no te olvides de darle a “GUARDAR”

Paso 4: Cuando compruebes que está todo correcto pincha encima de “Redsys”

Paso 5: Mete los datos de la tarjeta con la quieras hacer la compra y dale a pagar.

Una vez renovado recibirás el abono virtual en tu email y podrás pasar por la tienda a recoger el carnet a las 24 Horas